

# Diasep

SEPARATORI D'ARIA PER IMPIANTI DI RISCALDAMENTO CENTRALIZZATI

## IMPIEGO

I separatori d'aria **Diasep** trovano specifico impiego nell'eliminazione dell'aria negli impianti di riscaldamento centralizzati.

## MODELLI

Diametro stacchi: 1" - 1"1/4 - 1"1/2 - 2" filettati  
65 - 80 - 100 - 125 - 150 - 200 flangiati

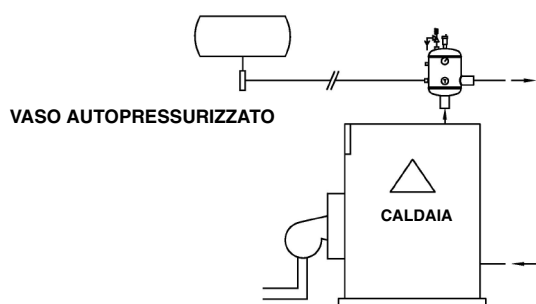
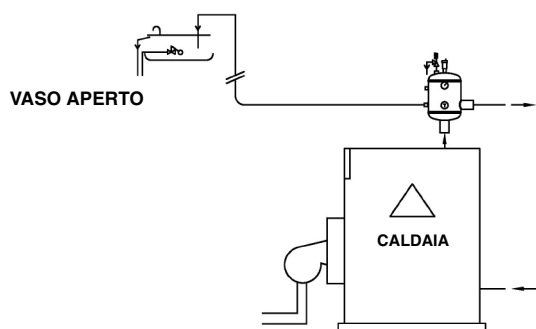
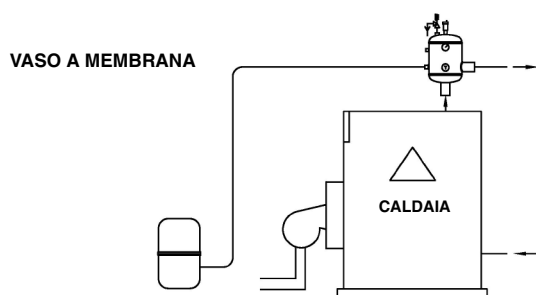
### Tutti i modelli offrono all'installazione:

- un attacco per valvola di sicurezza (due per separatore  $\varnothing$  4")
- un attacco per scarico aria
- un attacco per manometro
- un attacco per valvole d'intercettazione del combustibile
- un attacco per vaso d'espansione

## CARATTERISTICHE TECNICHE

Temperatura massima del fluido: 90 °C  
Pressione massima del fluido: 5 bar

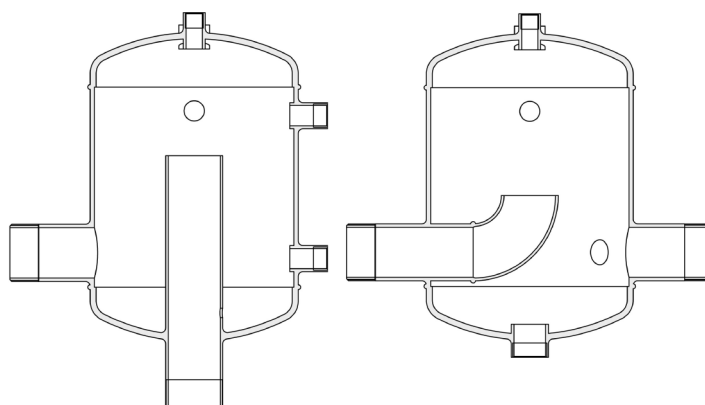
## ESEMPI DI APPLICAZIONI



Separatori d'aria di dimensioni maggiori si eseguono a disegno con preventivo a richiesta.

SEZIONE SEPARATORE  
ATTACCHI A SQUADRA

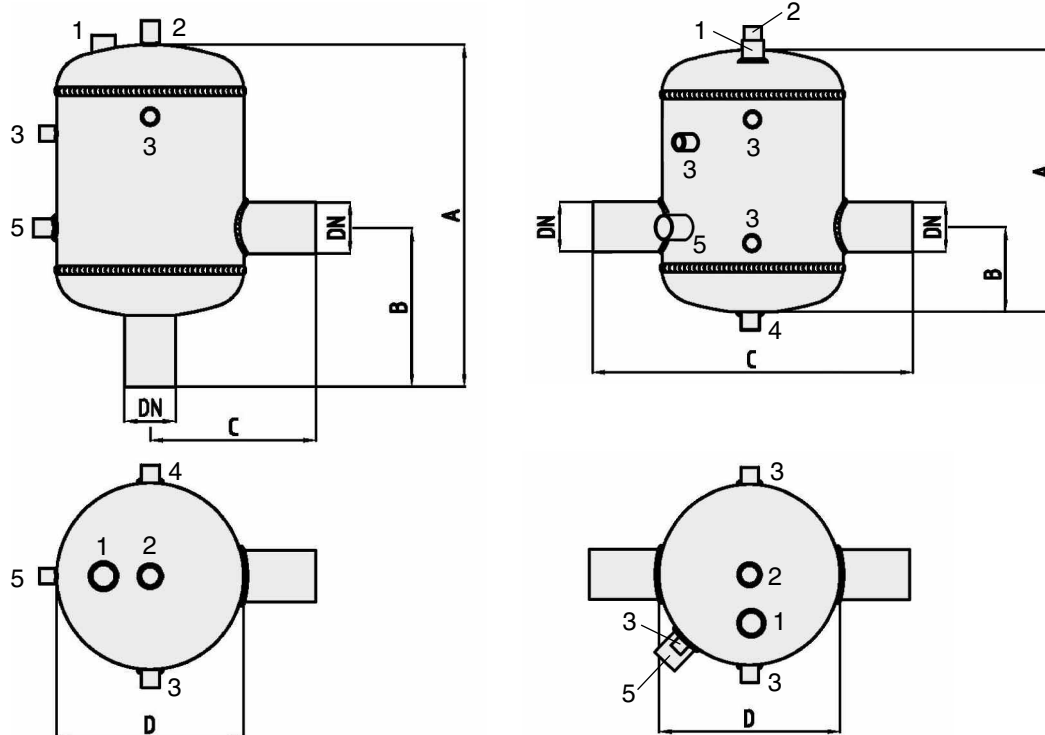
SEZIONE SEPARATORE  
ATTACCHI IN LINEA



# Diasep

SEPARATORI D'ARIA PER IMPIANTI DI RISCALDAMENTO CENTRALIZZATI

## DIMENSIONI DI INGOMBRO



SEPARATORE ATTACCHI A SQUADRA

SEPARATORE ATTACCHI IN LINEA

### DIMENSIONI SEPARATORE ATTACCHI A SQUADRA

MODELLO	DN	A	B	C	D	1	2	3	4	5
S001	1"	227	100	104	114	1/2"	3/8"	1/2"	1/2"	3/4"
S114	1"1/4	283	126	129	140	1/2"	3/8"	1/2"	1/2"	3/4"
S112	1"1/2	316	142	151	168	1/2"	3/8"	1/2"	1/2"	3/4"
S002	2"	401	175	194	219	3/4"	3/8"	1/2"	1/2"	3/4"
S212	DN 65	486	206	244	273	1"	3/8"	1/2"	1/2"	3/4"
S003	DN 80	561	234	286	324	1"1/4	3/8"	1/2"	1/2"	1"
S004	DN 100	750	288	363	406	2x1"1/4	3/8"	1/2"	1/2"	1"1/4
S005	DN 125	841	395	445	500	3x1"1/4	3/4"	1/2"	1/2"	2"
S006	DN 150	988	467	535	600	4x1"1/4	1"	1/2"	1/2"	2"
S008	DN 200	1243	588	655	700	6x1"1/4	1"	1/2"	1/2"	3"

### DIMENSIONI SEPARATORE ATTACCHI IN LINEA

MODELLO	DN	A	B	C	D	1	2	3	4	5
SL001	1"	184	57	208	114	1/2"	3/8"	1/2"	1/2"	3/4"
SL114	1"1/4	223	66	258	140	1/2"	3/8"	1/2"	1/2"	3/4"
SL112	1"1/2	243	69	302	168	1/2"	3/8"	1/2"	1/2"	3/4"
SL002	2"	314	88	388	219	3/4"	3/8"	1/2"	1/2"	3/4"
SL212	DN 65	378	98	488	273	1"	3/8"	1/2"	1/2"	3/4"
SL003	DN 80	434	107	572	324	1"1/4	3/8"	1/2"	1/2"	1"
SL004	DN 100	635	173	726	406	2x1"1/4	3/8"	1/2"	1/2"	1"1/4
SL005	DN 125	648	202	890	500	3x1"1/4	3/4"	1/2"	1/2"	2"
SL006	DN 150	756	235	1070	600	4x1"1/4	1"	1/2"	1/2"	2"
SL008	DN 200	936	281	1310	700	6x1"1/4	1"	1/2"	1/2"	2"

PORTATE  
INDICATIVE\*

FILETTATO

Ø	m <sup>3</sup> /h
1"	2
1"1/4	3.5
1"1/2	4.5
2"	7.5


PORTATE  
INDICATIVE\*

FLANGIATO

DN	m <sup>3</sup> /h
DN 65	13
DN 80	18
DN 100	30
DN 125	50
DN 150	70
DN 200	140

\*  
CON UNA PERDITA  
DI CARICO DI 100 daPa

LE SCHEDE SEMPRE AGGIORNATE SONO PRESENTI SUL SITO [www.comparato.com](http://www.comparato.com)



SISTEMI IDROTERMICI  
**COMPARATO NELLO SRL**

UFFICI: 17043 CARCARE (SV) ITALIA VIA G.C. ABBA, 30 • Tel. +39 019 510.371 - FAX +39 019 517.102 • PRODUZIONE: LOC. PRADONNE N° 19

[www.comparato.com](http://www.comparato.com) e-mail: [info@comparato.com](mailto:info@comparato.com)

AZIENDA CERTIFICATA UNI EN ISO 9001: 2000